

Din lägenhetsdörr är försedd med en modern låscylinder av typ ASSA Twin Combi 4810

## **Så här använder Du dörrlåset för att släppa in fastighetsskötare eller annan servicepersonal**

Funktionsbeskrivning:



Om/När Du har avtalat med fastighetsskötaren att låta honom få tillträde till lägenheten under tid som Du inte är hemma gör Du så här:

När Du lämnar lägenheten, vrid nyckeln till läge "klockan 10" (serviceläget) och ta därefter ur nyckeln ur låset. Då kan fastighetsskötaren komma in i lägenheten och utföra önskad service.

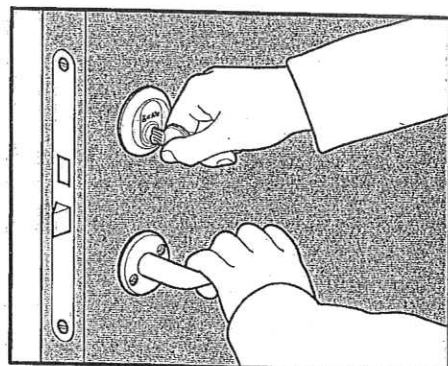
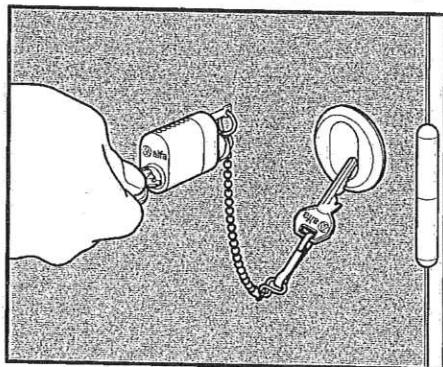
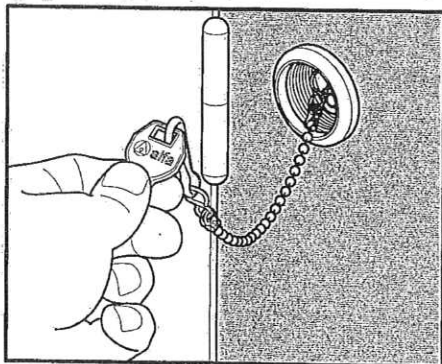
Efter servicebesöket tas nyckeln som vanligt ut i normalläge "klockan 12" och då fungerar bara Din egen nyckel i låset.

Vid frågor kontakta:  
Strängnäs Bostads AB  
0152-290 91

# Rationell fastighetservice utan huvudnyckelproblem

## 20069 Gege Dörrnyckeltub

Så här fungerar den:



1. När fastighetens servicepersonal behöver tillträde till lägenheten, informeras den boende om anledning och tidpunkt. Om hyresgästen föredrar att inte vara hemma, hängs nyckeln till lägenhetslåset på en karbinhake på insidan av dörrnyckeltuben.

2. Servicepersonal öppnar dörrnyckeltuben med sin för fastigheten speciella tubnyckel, går in i lägenheten och utför arbetet.

**OBS! Endast nyckeln till dörren ska fästas i kedjan (se bild).**

3. När arbetet är slutfört, låses lägenhetsdörren och den lånade nyckeln hängs tillbaka i dörrnyckeltuben som låses.

4. När den boende kommer hem tar denne bort nyckeln från dörrnyckeltuben. Utifrån kan ingen se om det finns en nyckel i tuben eller ej.